

家電リサイクル法に基づき、製造業者等及び指定法人が1年間
(平成19年4月1日～平成20年3月31日)に再商品化等を実施した総合計の状況。

◆廃家電4品目の再商品化実施状況

		エアコン	テレビ	冷蔵庫・冷凍庫	洗濯機
指定引取場所での引取台数	[千台]	1,890	4,613	2,725	2,884
再商品化等処理台数	[千台]	1,872	4,542	2,724	2,879
再商品化等処理重量	[トン]	78,715	134,283	159,763	94,101
再商品化重量	[トン]	68,861	115,563	116,683	77,231
再商品化率	[%]	87%	86%	73%	82%

* 再商品化等処理台数及び再商品化等処理重量は平成19年度に再商品化等に必要な行為を実施した廃家電の総台数及び総重量

* 値は全て小数点以下を切捨て

* 指定引取場所での引取台数及び再商品化等処理台数には、管理票の誤記入等により処理すべき製造業者等が確定していないものは含まれない

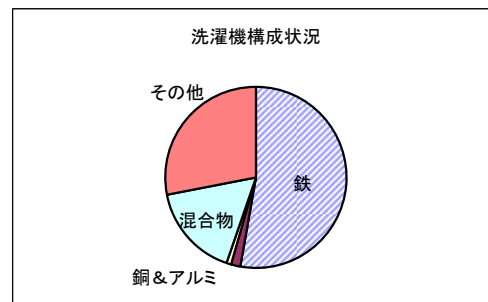
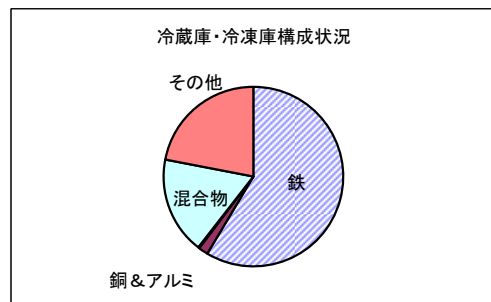
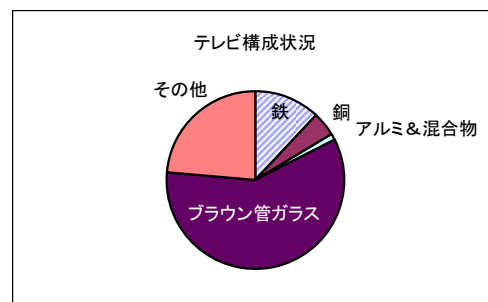
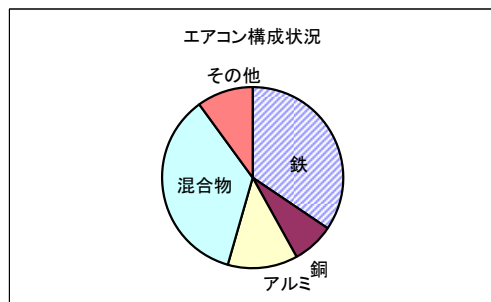
◆部品及び材料等の再商品化実施状況

○製品の部品又は材料として利用する者に有償又は無償で譲渡し得る状態にした場合の当該部品及び材料の総重量

		エアコン	テレビ	冷蔵庫・冷凍庫	洗濯機
鉄	[トン]	23,729	13,881	68,435	40,755
銅	[トン]	5,076	4,951	1,994	1,240
アルミニウム	[トン]	8,634	73	325	612
非鉄・鉄など混合物	[トン]	24,453	1,199	20,188	12,915
ブラウン管ガラス	[トン]	—	68,269	—	—
その他の有価物	[トン]	6,969	27,190	25,741	21,709
総重量	[トン]	68,861	115,563	116,683	77,231

* 値は全て小数点以下を切捨て

* 「その他の有価物」とは、プラスチック等である。



○冷媒として使用されていたフロン類の回収重量、破壊重量

		エアコン	冷蔵庫・冷凍庫
冷媒として使用されていたフロン類の回収重量	[kg]	1,089,423	298,544
冷媒として使用されていたフロン類の破壊重量	[kg]	1,084,342	298,145

* 値は全て小数点以下を切捨て

○断熱材に含まれる液化回収したフロン類の回収重量、破壊重量

		エアコン	冷蔵庫・冷凍庫
断熱材に含まれる液化回収したフロン類の回収重量	[kg]	—	574,535
断熱材に含まれる液化回収したフロン類の破壊重量	[kg]	—	562,020

* 値は全て小数点以下を切捨て