

家電リサイクル法に基づき、製造業者等及び指定法人が1年間  
(平成20年4月1日～平成21年3月31日)に再商品化等を実施した総合計の状況。

## ◆廃家電4品目の再商品化実施状況

		エアコン	テレビ	冷蔵庫・冷凍庫	洗濯機
指定引取場所での引取台数	[千台]	1,968	5,365	2,746	2,821
再商品化等処理台数	[千台]	1,968	5,210	2,733	2,818
再商品化等処理重量	[トン]	82,746	156,546	163,056	94,010
再商品化重量	[トン]	73,698	139,476	121,331	79,894
再商品化率	[%]	89%	89%	74%	84%

\* 再商品化等処理台数及び再商品化等処理重量は平成20年度に再商品化等に必要な行為を実施した  
廃家電の総台数及び総重量

\* 値は全て小数点以下を切捨て

\* 指定引取場所での引取台数及び再商品化等処理台数には、管理票の誤記入等により処理すべき  
製造業者等が確定していないものは含まれない

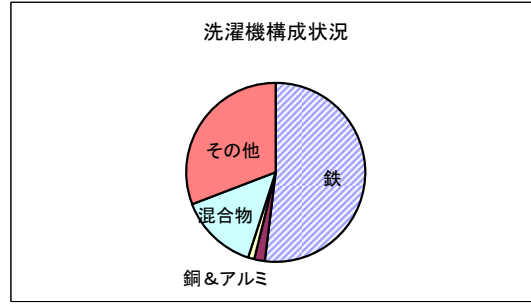
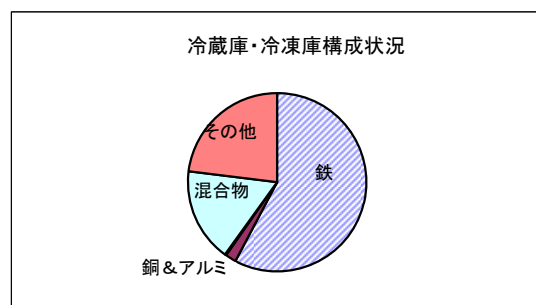
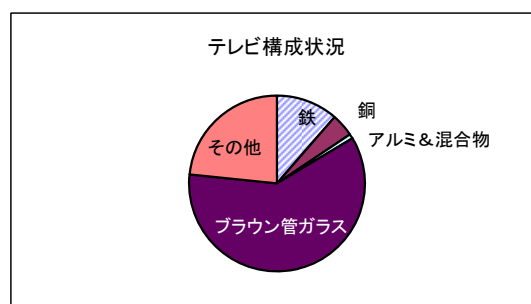
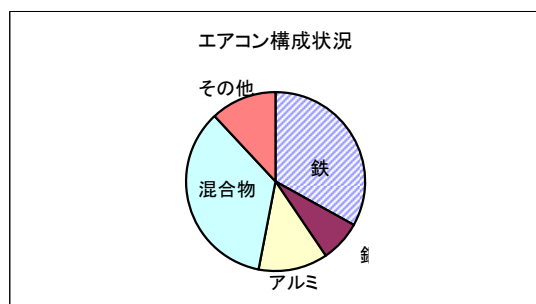
## ◆部品及び材料等の再商品化実施状況

○製品の部品又は材料として利用する者に有償又は無償で譲渡し得る状態にした場合の当該部品  
及び材料の総重量

		エアコン	テレビ	冷蔵庫・冷凍庫	洗濯機
鉄	[トン]	24,403	15,800	70,095	41,524
銅	[トン]	5,406	5,719	2,401	1,605
アルミニウム	[トン]	9,344	77	414	789
非鉄・鉄など混合物	[トン]	25,696	1,448	20,293	11,360
ブラウン管ガラス	[トン]	—	83,749	—	—
その他の有価物	[トン]	8,849	32,683	28,128	24,616
総重量	[トン]	73,698	139,476	121,331	79,894

\* 値は全て小数点以下を切捨て

\* 「その他の有価物」とは、プラスチック等である。



## ○冷媒として使用されていたフロン類の回収重量、破壊重量

		エアコン	冷蔵庫・冷凍庫
冷媒として使用されていたフロン類の回収重量	[kg]	1,166,887	299,118
冷媒として使用されていたフロン類の破壊重量	[kg]	1,170,356	301,307

\* 値は全て小数点以下を切捨て

## ○断熱材に含まれる液化回収したフロン類の回収重量、破壊重量

		エアコン	冷蔵庫・冷凍庫
断熱材に含まれる液化回収したフロン類の回収重量	[kg]	—	556,754
断熱材に含まれる液化回収したフロン類の破壊重量	[kg]	—	554,472

\* 値は全て小数点以下を切捨て