

家電リサイクル法に基づき、製造業者等及び指定法人が1年間
(平成21年4月1日～平成22年3月31日)に再商品化等を実施した総合計の状況。

◆廃家電4品目の再商品化実施状況

	[千台]	テレビ		冷蔵庫・冷凍庫	洗濯機・衣類乾燥機	
		エアコン	ブラウン管式			液晶・プラズマ式
指定引取場所での引取台数	[千台]	2,154	10,320	218	3,007	3,087
再商品化等処理台数	[千台]	2,114	9,213	179	2,979	3,031
再商品化等処理重量	[トン]	88,530	269,145	2,625	181,511	102,308
再商品化重量	[トン]	78,069	232,475	1,963	136,569	87,795
再商品化率	[%]	88%	86%	74%	75%	85%

* 再商品化等処理台数及び再商品化等処理重量は平成21年度に再商品化等に必要な行為を実施した
廃家電の総台数及び総重量

* 値は全て小数点以下を切捨て

* 指定引取場所での引取台数及び再商品化等処理台数には、管理票の誤記入等により処理すべき
製造業者等が確定していないものは含まれない

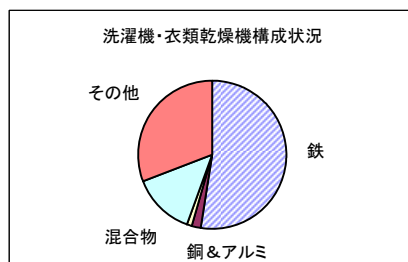
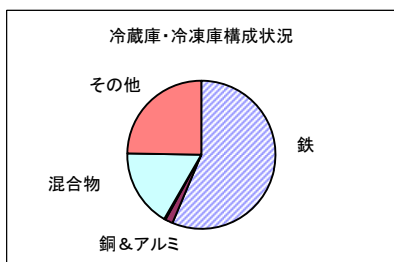
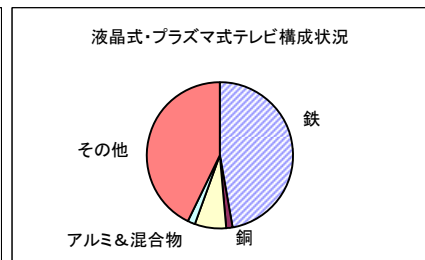
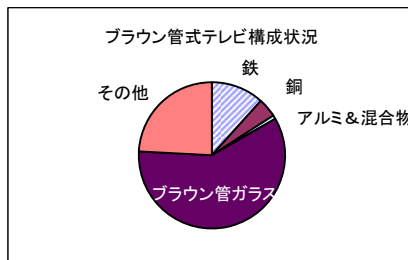
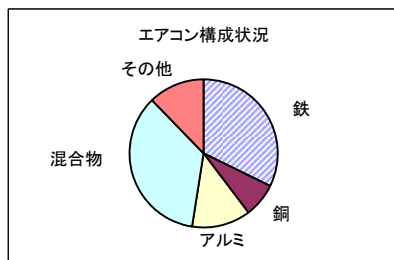
◆部品及び材料等の再商品化実施状況

○製品の部品又は材料として利用する者に有償又は無償で譲渡し得る状態にした場合の当該部品
及び材料の総重量

	[トン]	テレビ		冷蔵庫・冷凍庫	洗濯機・衣類乾燥機	
		エアコン	ブラウン管式			液晶・プラズマ式
鉄	[トン]	25,160	27,188	925	77,045	46,200
銅	[トン]	5,917	9,541	31	2,269	1,514
アルミニウム	[トン]	9,927	93	132	538	941
非鉄・鉄など混合物	[トン]	27,448	1,812	34	22,770	12,047
ブラウン管ガラス	[トン]	—	137,644	—	—	—
その他の有価物	[トン]	9,617	56,197	841	33,947	27,093
総重量	[トン]	78,069	232,475	1,963	136,569	87,795

* 値は全て小数点以下を切捨て

* 「その他の有価物」とは、プラスチック等である。



○冷媒として使用されていたフロン類の回収重量、破壊重量

	[kg]	エアコン	冷蔵庫・冷凍庫	洗濯機・衣類乾燥機
冷媒として使用されていたフロン類の 回収重量	[kg]	1,304,142	319,896	847
冷媒として使用されていたフロン類の 破壊重量	[kg]	1,292,694	315,323	818

* 値は全て小数点以下を切捨て

○断熱材に含まれる液化回収したフロン類の回収重量、破壊重量

	[kg]	冷蔵庫・冷凍庫
断熱材に含まれる液化回収したフロン類の 回収重量	[kg]	543,502
断熱材に含まれる液化回収したフロン類の 破壊重量	[kg]	514,701

* 値は全て小数点以下を切捨て