

家電リサイクル法に基づき、製造業者等及び指定法人が1年間
(平成27年4月1日～平成28年3月31日)に再商品化等を実施した総合計の状況。

◆廃家電4品目の再商品化実施状況

	[千台]	エアコン	テレビ		冷蔵庫・冷凍庫	洗濯機・衣類乾燥機
			ブラウン管式	液晶・プラズマ式		
指定引取場所での引取台数	[千台]	2,355	1,551	1,033	2,799	3,139
再商品化等処理台数	[千台]	2,333	1,708	1,061	2,799	3,109
再商品化等処理重量	[トン]	96,370	43,703	21,177	173,861	117,726
再商品化重量	[トン]	89,646	32,258	18,988	142,586	106,904
再商品化率	[%]	93%	73%	89%	82%	90%

* 再商品化等処理台数及び再商品化等処理重量は平成27年度に再商品化等に必要な行為を実施した
廃家電の総台数及び総重量

* 値は全て小数点以下を切捨て

* 指定引取場所での引取台数及び再商品化等処理台数には、管理票の誤記入等により処理すべき
製造業者等が確定していないものは含まれない

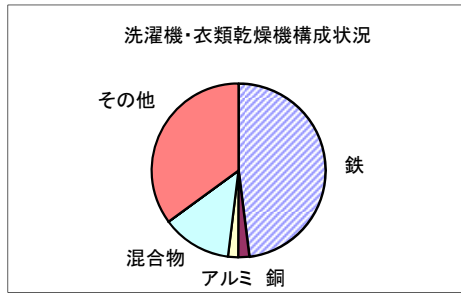
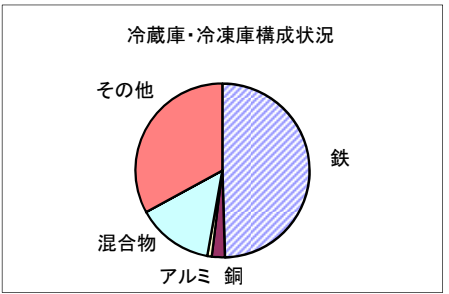
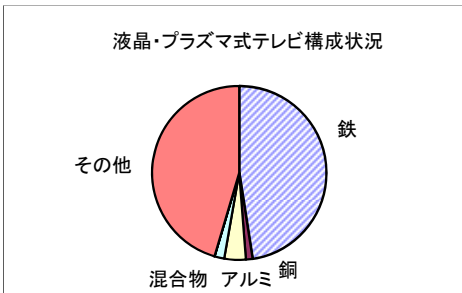
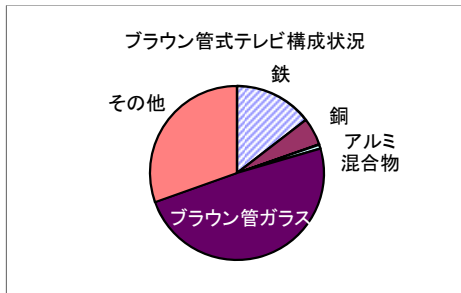
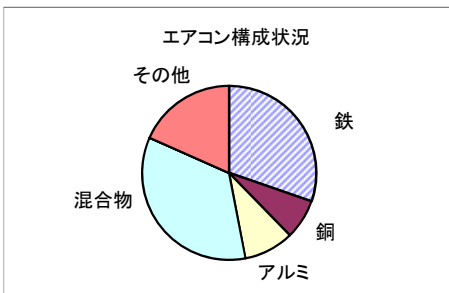
◆部品及び材料等の再商品化実施状況

○製品の部品又は材料として利用する者に有償又は無償で譲渡し得る状態にした場合の当該部品
及び材料の総重量

	[トン]	エアコン	テレビ		冷蔵庫・冷凍庫	洗濯機・衣類乾燥機
			ブラウン管式	液晶・プラズマ式		
鉄	[トン]	27,166	4,695	9,022	70,635	51,332
銅	[トン]	6,652	1,647	236	3,436	2,240
アルミニウム	[トン]	8,308	28	756	1,198	1,995
非鉄・鉄など混合物	[トン]	31,025	231	346	20,298	13,856
ブラウン管ガラス	[トン]	—	15,838	—	—	—
その他の有価物	[トン]	16,495	9,819	8,628	47,019	37,481
総重量	[トン]	89,646	32,258	18,988	142,586	106,904

* 値は全て小数点以下を切捨て

* 「その他の有価物」とは、プラスチック等である。



○冷媒として使用されていたフロン類の回収重量、再生又は再利用重量、破壊重量

		エアコン	冷蔵庫・冷凍庫	洗濯機・衣類乾燥機
冷媒として使用されていたフロン類の 回収重量	[kg]	1,504,769	210,076	14,654
冷媒として使用されていたフロン類の 再生又は再利用した重量	[kg]	1,097,968	103,501	2,858
冷媒として使用されていたフロン類の 破壊重量	[kg]	387,728	103,021	11,182

* 値は全て小数点以下を切捨て

○断熱材に含まれる液化回収したフロン類の回収重量、破壊重量

		冷蔵庫・冷凍庫
断熱材に含まれる液化回収したフロン類の 回収重量	[kg]	333,840
断熱材に含まれる液化回収したフロン類の 破壊重量	[kg]	325,779

* 値は全て小数点以下を切捨て