







7. JANコード（文字）をカタログに記載する場合のガイドライン

- (1) 記載カタログ種類 : 特定はしない
- (2) 記載場所 : 商品仕様記載の近辺
但し、表形式等一覧表示する場合はこの限りでない
- (3) 大きさ、色 : 特に規程しない
- (4) 桁数 : 標準タイプの場合
・ 13桁又は国、メーカーコードを除く下6桁の何れか
但し 13桁の場合はメーカーコードと任意コード（下6桁）の間を半文字又は1文字のスペースを空ける
短縮タイプの場合
・ 8桁（全桁）
- (5) 表示方法 : “POSコード” 又はシンボルマークを表示する
“POSコード” で表示の場合は上桁省略時の表示をわかり易くする
但し、“POS” の文字は“JAN” でも可とする
- (6) 注記 : 6桁表示により国、メーカーコードを注記する場合等は各社判断により流通企業にわかり易いよう表示する（一般的には下段欄外が望ましい）
- (7) シンボルマーク : シンボルマークは枠で囲むか中抜き文字とする
1 桁目 “P”
2 桁目標準、短縮タイプとも全桁表示の場合はスペース
標準タイプで下6桁表示の場合は国及び、メーカーコードの内容を分類する任意文字とする
※P、P₁、PA、Pa等
- (8) 補足事項等 : 商品の色や機能等補足事項を付加する場合は JANコードの後ろに “/” 又は（ ） で表示することも可とする。

9) JAN コード表示例

 011111  111112  234567	標準タイプ 6 桁			
<table border="0" style="width: 100%;"> <tr> <td style="text-align: center; width: 10%;">P</td> <td style="width: 40%;">4904323</td> <td style="width: 50%;">123456</td> </tr> </table>	P	4904323	123456	標準タイプの 13 桁
P	4904323	123456		
 49123412	短縮タイプ 8 桁			
 123456(L)	カタログ商品 CL-M30T-H、-L 標準タイプ 6 桁で補足表示あり			
 49234512/570EX	短縮タイプ 8 桁で補足表示あり			

POS コード 4901234 567890 POS コード表示 13 桁

JAN コード 4901234 567890 JAN コード表示 13 桁

型名	POS コード
CTV-111	4901234 567890
CTV-112	4901234 567890
CL-M30-H	P ₁ 123456

注記例：POSコードの上 7 桁は、P₁は 4901234、P₂は 4923456 です。