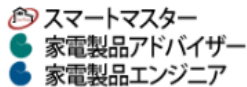


更新 認定証用顔写真のアップロード操作手順



一般財団法人 家電製品協会
認定センター

ID : S062999915
家電 太郎 様

ログアウト

お知らせ

- ・2023/04/30で資格の有効期限を迎える方の資格更新の申請を受け付けています。申請の締切日は(2023/04/30)です。更新ご希望の方はお早めに申請をお願いします。

家電製品アドバイザー資格有効期限

AV情報家電	2023/04/30
生活家電	2023/04/30

家電製品エンジニア資格有効期限

AV情報家電	-
生活家電	-

スマートマスター資格有効期限

スマートマスター	-
----------	---

お申し込み関連

受験

個人で受験申請される方

会社(団体)を通じてお申込み済の方
(日程・会場予約へ進みます)

受験申請内容の照会・変更

合否判定照会

資格更新

資格更新の申請

学習関連

マイスタディ講座

資格更新学習・資格更新試験
写真アップロード

購入関連

オリジナル特製グッズ

認定証の再交付申請

購入・申請内容の照会・変更

個人情報関連

個人情報の照会・変更(修正)

ログインID変更

パスワード変更

資格の有効期限照会

資格の総合化申請

氏名・生年月日の修正

ここをクリック

▲ [2023年5月1日付け資格更新対象者の方]
新認定証に印刷するための顔写真のアップロードを2023年4月末までに行ってください。

写真アップロードへ


ここをクリック



更新顔写真アップロード

アップロードした顔写真が認定証に印刷されます。基本要件に「適合」する写真をアップロードしてください。

顔写真アップロード

基本要件に「適合」する顔写真をアップロードしてください。(基本要件欄をよくご確認ください)

適切な写真	基本要件
	<p>ご提出いただいた写真は、新・認定証に使用します。 必ず、下記要件に「適合」する顔写真をアップロードしてください。</p> <ol style="list-style-type: none">1) 直近3か月以内に撮影したもの2) 無帽で正面を向いており、一目で本人と分かる鮮明な写真3) 頭頂からアゴまでの高さが70%以上 上半身全体が写っている写真は不可(下欄③)4) 下欄の事例は不可。特に①、②、③の事例が多いのでご注意ください5) ファイルはJPG形式で、サイズは50KB以上5MB以下

不可の事例					
 ①写真を置いて写した写真	 ②ピンボケ	 ③顔が小さすぎ	 ④暗くて不鮮明	 ⑤背景が無地でない	 ⑥横倒し(又は逆さ)の写真
 ⑦顔の一部が切れている	 ⑧マスクや帽子で顔が隠れている	 ⑨正面を向いていない	 ⑩面相が崩れるほど笑っている	 ⑪目を閉じている	 ⑫画像を加工している

▲下欄ボタンからアップロードファイルを選択してください

ファイルの選択 1ファイルが選択されていません

戻る

【パソコンの場合】




予め保存した顔写真ファイルを選択し、アップロードしてください。

【スマートフォンの場合】

次の選択メニューが表示されます。

- ① 予め保存した写真ファイルを選択する
 - ② カメラを起動して顔写真を撮影する
- ①②どちらかを選択し、アップロードしてください。

名前

 家電二郎
 家電太郎
 家電花子

更新日時

2023/02/13 15:29
2023/02/13 15:29
2023/02/13 15:29

種類

JPEG ファイル
JPEG ファイル
JPEG ファイル

www.cbtsol.com の内容
顔写真をアップロードします。
よろしいですか？

OK

キャンセル

▲ 下記ボタンからアップロードファイルを選択してください

ファイルの選択 | 家電太郎.jpeg

※ あなたがアップロードした写真



✓ アップロードする画像の確認



+ ガイド表示切替 + トリミング範囲を移動 左90度回転
右90度回転 拡大 縮小 元の位置に戻す

写真の向きや大きさを表示のボタンを使用し、調整してください。

+ ガイド表示切替

※ あなたがアップロードした写真



+ ガイド表示切替 + トリミング範囲を移動 左90度回転
右90度回転 拡大 縮小 元の位置に戻す

「ガイド表示切替」をクリックすると顔の位置のガイド（シルエット）が表示されます。
表示のシルエットの枠を動かして、顔写真の切り取り位置を調整してください。

▲ 下記ボタンからアップロードファイルを選択してください

ファイルの選択 | 家電太郎.jpeg

※ あなたがアップロードした写真



+ ガイド表示切替 + トリミング範囲を移動 左90度回転
右90度回転 拡大 縮小 元の位置に戻す

✓ アップロードする画像の確認



写真が基本要件に適合することを確認し、「次へ」をクリック

戻る

次へ



ログアウト

下欄の写真が認定証に印刷されます。ピンボケ、上半身全体の写真などは不可です。「戻る」をクリックして再度アップロードしてください。問題なければ「確定」をクリックしてください。確定後の写真差し替えはできません。

顔写真

認定証

交付 2015年11月01日

家電製品アドバイザー

有効期限 2020年10月31日
登録番号
生活家電 第A00A123456号

氏名 家電 花子

一般財団法人
家電製品協会
TEL 03-6741-5609

※上記カード画像はイメージです。実際とはデザインや色など若干異なる場合がございます。

戻る

確定

ここをクリック

www.cbtsol.com の内容

この写真で認定証が作成されます。問題なければ「OK」をクリックしてください。

OK

キャンセル

「確定」ボタンを押した後「OK」を押されませんとアップロードが完了しませんので、ご注意ください。