

家電リサイクル法に基づき、指定法人が1号業務として1年間(平成26年4月1日～平成27年3月31日)に再商品化等を実施した総合計の状況。

## ◆廃家電4品目の再商品化実施状況

	[台]	テレビ		冷蔵庫・冷凍庫	洗濯機・衣類乾燥機	
		エアコン	ブラウン管式			液晶・プラズマ式
指定引取場所での引取台数	[台]	4,574	0	10,723	90,793	31,059
再商品化等処理台数	[台]	4,770	0	10,455	95,026	32,513
再商品化等処理重量	[kg]	195,559	0	204,235	5,966,479	1,174,635
再商品化重量	[kg]	184,758	0	182,781	4,849,432	1,104,292
再商品化率	[%]	94%	0%	89%	81%	94%

\* 再商品化等処理台数及び再商品化等処理重量は平成26年度に再商品化等に必要な行為を実施した廃家電の総台数及び総重量

\* 値は全て小数点以下を切捨て

\* 指定引取場所での引取台数及び再商品化等処理台数には、管理票の誤記入等により処理すべき製造業者等が確定していないものは含まれない

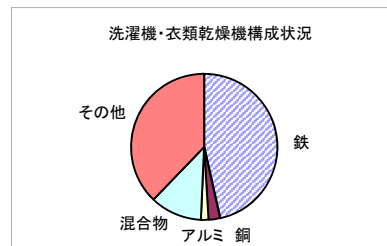
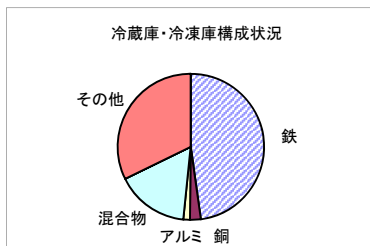
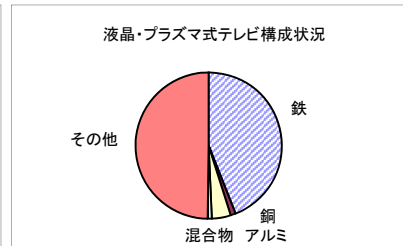
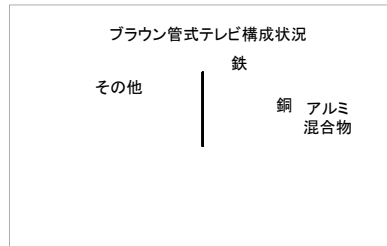
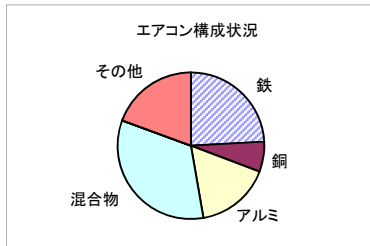
## ◆部品及び材料等の再商品化実施状況

○製品の部品又は材料として利用する者に有償又は無償で譲渡し得る状態にした場合の当該部品及び材料の総重量

	[kg]	テレビ		冷蔵庫・冷凍庫	洗濯機・衣類乾燥機	
		エアコン	ブラウン管式			液晶・プラズマ式
鉄	[kg]	44,368	0	79,367	2,308,913	510,277
銅	[kg]	12,174	0	1,997	112,483	28,244
アルミニウム	[kg]	30,390	0	7,589	71,181	17,763
非鉄・鉄など混合物	[kg]	61,406	0	1,673	779,934	126,529
ブラウン管ガラス	[kg]	—	0	—	—	—
その他の有価物	[kg]	35,674	0	89,697	1,556,273	414,767
総重量	[kg]	184,012	0	180,323	4,828,784	1,097,580

\* 値は全て小数点以下を切捨て

\* 「その他の有価物」とは、プラスチック等である。



## ○冷媒として使用されていたフロン類の回収重量、破壊重量

	[kg]	エアコン	冷蔵庫・冷凍庫	洗濯機・衣類乾燥機
冷媒として使用されていたフロン類の回収重量	[kg]	1,081	5,934	0
冷媒として使用されていたフロン類の破壊委託先に出荷した重量	[kg]	1,079	5,950	0
冷媒として使用されていたフロン類の再生又は再利用した重量	[kg]	794	3,335	0
冷媒として使用されていたフロン類の破壊重量	[kg]	288	2,640	0

\* 値は全て小数点以下を切捨て

\* 回収重量、出荷重量、「再生又は再利用重量と破壊重量の合計値」の差はタイムラグによるもの

## ○断熱材に含まれる液化回収したフロン類の回収重量、出荷重量、破壊重量

	[kg]	冷蔵庫・冷凍庫
断熱材に含まれる液化回収したフロン類の回収重量	[kg]	1,401
断熱材に含まれる液化回収したフロン類の破壊委託先に出荷した重量	[kg]	1,398
断熱材に含まれる液化回収したフロン類の破壊重量	[kg]	1,398

\* 値は全て小数点以下を切捨て

\* 回収重量、出荷重量、破壊重量の差はタイムラグによるもの