

家電リサイクル法に基づき、指定法人が1号業務として1年間(平成27年4月1日～平成28年3月31日)に再商品化等を実施した総合計の状況。

◆廃家電4品目の再商品化実施状況

	[台]	エアコン	テレビ		冷蔵庫・冷凍庫	洗濯機・衣類乾燥機
			ブラウン管式	液晶・プラズマ式		
指定引取場所での引取台数		4,736	149	11,571	103,299	31,091
再商品化等処理台数		4,663	124	11,268	101,833	30,844
再商品化等処理重量	[kg]	191,654	3,027	219,068	6,239,765	1,132,097
再商品化重量	[kg]	181,579	2,316	197,610	5,134,593	1,066,411
再商品化率	[%]	94%	76%	90%	82%	94%

\* 再商品化等処理台数及び再商品化等処理重量は平成26年度に再商品化等に必要な行為を実施した廃家電の総台数及び総重量

\* 値は全て小数点以下を切捨て

\* 指定引取場所での引取台数及び再商品化等処理台数には、管理票の誤記入等により処理すべき製造業者等が確定していないものは含まれない

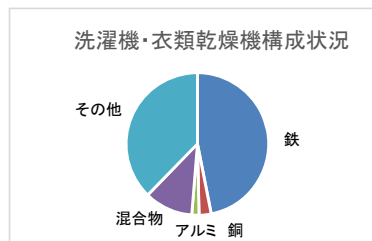
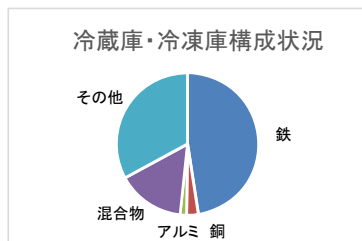
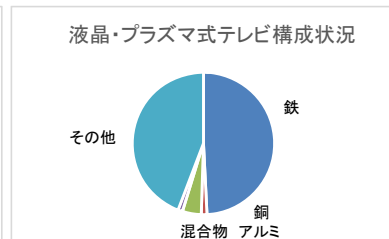
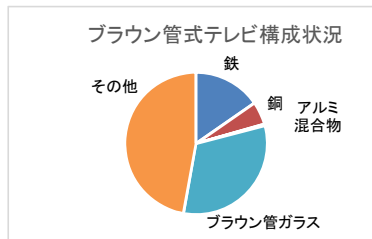
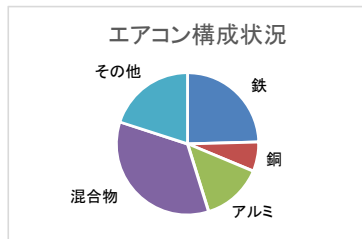
◆部品及び材料等の再商品化実施状況

○製品の部品又は材料として利用する者に有償又は無償で譲渡し得る状態にした場合の当該部品及び材料の総重量

	[kg]	エアコン	テレビ		冷蔵庫・冷凍庫	洗濯機・衣類乾燥機
			ブラウン管式	液晶・プラズマ式		
鉄		44,485	350	95,968	2,426,821	495,727
銅		12,018	119	2,451	137,781	29,378
アルミニウム		25,210	3	8,430	73,814	17,446
非鉄・鉄など混合物		62,786	5	1,983	785,931	116,562
その他の有価物		36,207	726	86,217	1,680,527	398,840
ブラウン管ガラス		—	1,073	—	—	—
総重量		180,706	0	195,049	5,104,874	1,057,953

\* 値は全て小数点以下を切捨て

\* 「その他の有価物」とは、プラスチック等である。



○冷媒として使用されていたフロン類の回収重量、破壊重量

	[kg]	エアコン	冷蔵庫・冷凍庫	洗濯機・衣類乾燥機
冷媒として使用されていたフロン類の回収重量		1,186	5,651	0
冷媒として使用されていたフロン類の破壊等委託先に出荷した重量		1,186	5,627	0
冷媒として使用されていたフロン類の再生又は再利用した重量		864	3,553	0
冷媒として使用されていたフロン類の破壊重量		316	2,086	0

\* 値は全て小数点以下を切捨て

\* 回収重量、出荷重量、「再生又は再利用重量と破壊重量の合計値」の差はタイムラグによるもの

○断熱材に含まれる液化回収したフロン類の回収重量、出荷重量、破壊重量

	[kg]	冷蔵庫・冷凍庫
断熱材に含まれる液化回収したフロン類の回収重量		1,147
断熱材に含まれる液化回収したフロン類の破壊委託先に出荷した重量		1,115
断熱材に含まれる液化回収したフロン類の破壊重量		1,118

\* 値は全て小数点以下を切捨て

\* 回収重量、出荷重量、破壊重量の差はタイムラグによるもの