

平成28年度特定家庭用機器廃棄物の再商品化等実績状況

家電リサイクル法に基づき、指定法人が1号業務として1年間(平成27年4月1日～平成28年3月31日)に再商品化等を実施した総合計の状況。

◆ 廃家電4品目の再商品化実施状況

	エアコン	テレビ		冷蔵庫・冷凍庫	洗濯機・衣類乾燥機
		ブラウン管式	液晶・プラズマ式		
指定引取場所での引取台数 [台]	5,382	383	16,613	106,520	33,230
再商品化等処理台数 [台]	5,289	375	16,449	106,862	32,854
再商品化等処理重量 [kg]	216,753	9,130	322,365	6,529,226	1,229,119
再商品化重量 [kg]	204,211	6,950	292,886	5,312,015	1,154,927
再商品化率	94%	76%	90%	81%	93%

* 再商品化等処理台数及び再商品化等処理重量は平成27年度に再商品化等に必要な行為を実施した廃家電の総台数及び総重量

* 値は全て小数点以下を切捨て

* 指定引取場所での引取台数及び再商品化等処理台数には、管理票の誤記入等により処理すべき製造業者等が確定していないものは含まれない

◆ 部品及び材料等の再商品化実施状況

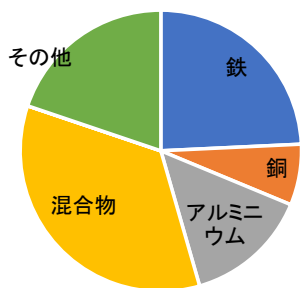
○製品の部品又は材料として利用する者に有償又は無償で譲渡し得る状態にした場合の当該部品及び材料の総重量

	エアコン	テレビ		冷蔵庫・冷凍庫	洗濯機・衣類乾燥機
		ブラウン管式	液晶・プラズマ式		
鉄 [kg]	49,520	1,055	144,160	2,577,414	537,614
銅 [kg]	14,312	375	3,976	140,986	32,323
アルミニウム [kg]	29,187	10	13,754	83,589	21,916
非鉄・鉄など混合物 [kg]	70,727	20	1,872	796,177	116,546
ブラウン管ガラス [kg]	—	3,284	—	—	—
その他の有価物 [kg]	40,465	2,206	129,124	1,713,849	446,528
総重量 [kg]	204,211	6,950	292,886	5,312,015	1,154,927

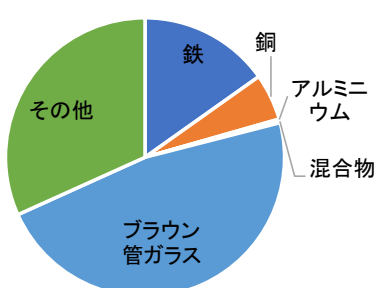
* 値は全て小数点以下を切捨て

* 「その他の有価物」とは、プラスチック等である。

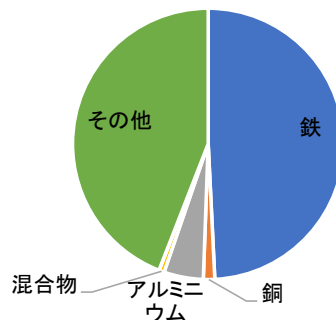
エアコン構成状況



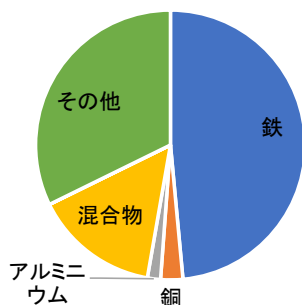
ブラウン管式テレビ構成状況



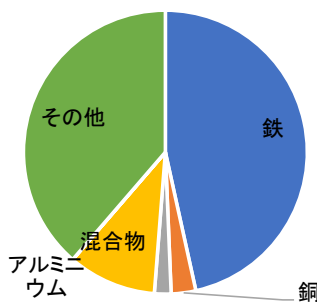
液晶・プラズマ式テレビ構成状況



冷蔵庫・冷凍庫構成状況



洗濯機・衣類乾燥機構成状況



○冷媒として使用されていたフロン類の回収重量、破壊重量

	エアコン	冷蔵庫・ 冷凍庫	洗濯機・ 衣類乾燥機
冷媒として使用されていたフロン類の回収重量[kg]	1,520	5,643	0
冷媒として私用されていたフロン類の破壊等委託先に出荷した重量[kg]	1,514	5,661	0
冷媒として私用されていたフロン類の再生又は再利用した重量[kg]	1,118	3,200	0
冷媒として使用されていたフロン類の破壊重量[kg]	388	2,424	0

* 値は全て小数点以下を切捨て

○断熱材に含まれる液化回収したフロン類の回収重量、破壊重量

	冷蔵庫・冷凍庫
断熱材に含まれる液化回収したフロン類の回収重量[kg]	656
断熱材に含まれる液化回収したフロン類の破壊委託先に出荷した重量[kg]	662
断熱材に含まれる液化回収したフロン類の破壊重量[kg]	669

* 値は全て小数点以下を切捨て